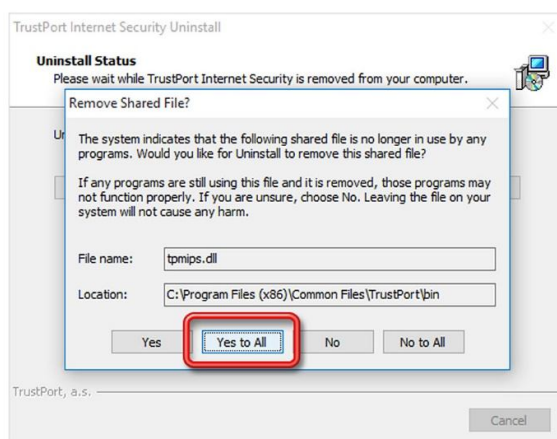
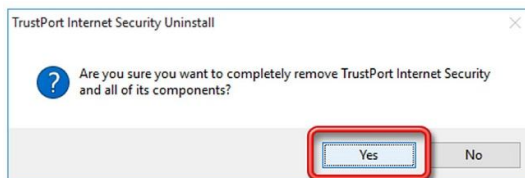
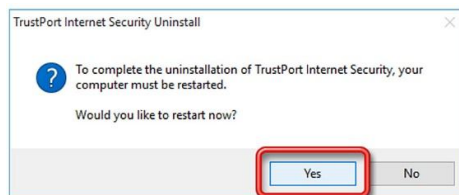


برای Uninstall کردن آنتی ویروس وارد Control Panel شوید و گزینه Programs and Features را انتخاب نمایید. سپس نسخه‌ی TrustPort را پیدا کنید و اقدام به Uninstall نمایید:



Uninstall به پایان رسیده است. اکنون کامپیوتر را Restart کنید:



این نسخه از آنتی ویروس TrustPort بر روی سیستم عامل های 32-Bit و 64-Bit تست شده است.